



ТЕРРИТОРИАЛЬНЫЙ ОРГАН  
ФЕДЕРАЛЬНОЙ СЛУЖБЫ  
ГОСУДАРСТВЕННОЙ СТАТИСТИКИ  
ПО РЕСПУБЛИКЕ МОРДОВИЯ

# СТРОИТЕЛЬНАЯ ДЕЯТЕЛЬНОСТЬ

январь-март 2024 года

27.04.2024

# СОДЕРЖАНИЕ

Объем работ, выполненных по виду деятельности «Строительство»	3
Строительство жилых домов	8

**1**

**Объем работ, выполненных по виду  
деятельности «Строительство»**

# ОБЪЕМ РАБОТ, ВЫПОЛНЕННЫХ ПО ВИДУ ДЕЯТЕЛЬНОСТИ «СТРОИТЕЛЬСТВО»

МОРДОВИЯСТАТ

период с начала 2024 г. и 2023 г., индекс физического объема к соответствующему периоду предыдущего года, %

январь-март 2024 г.

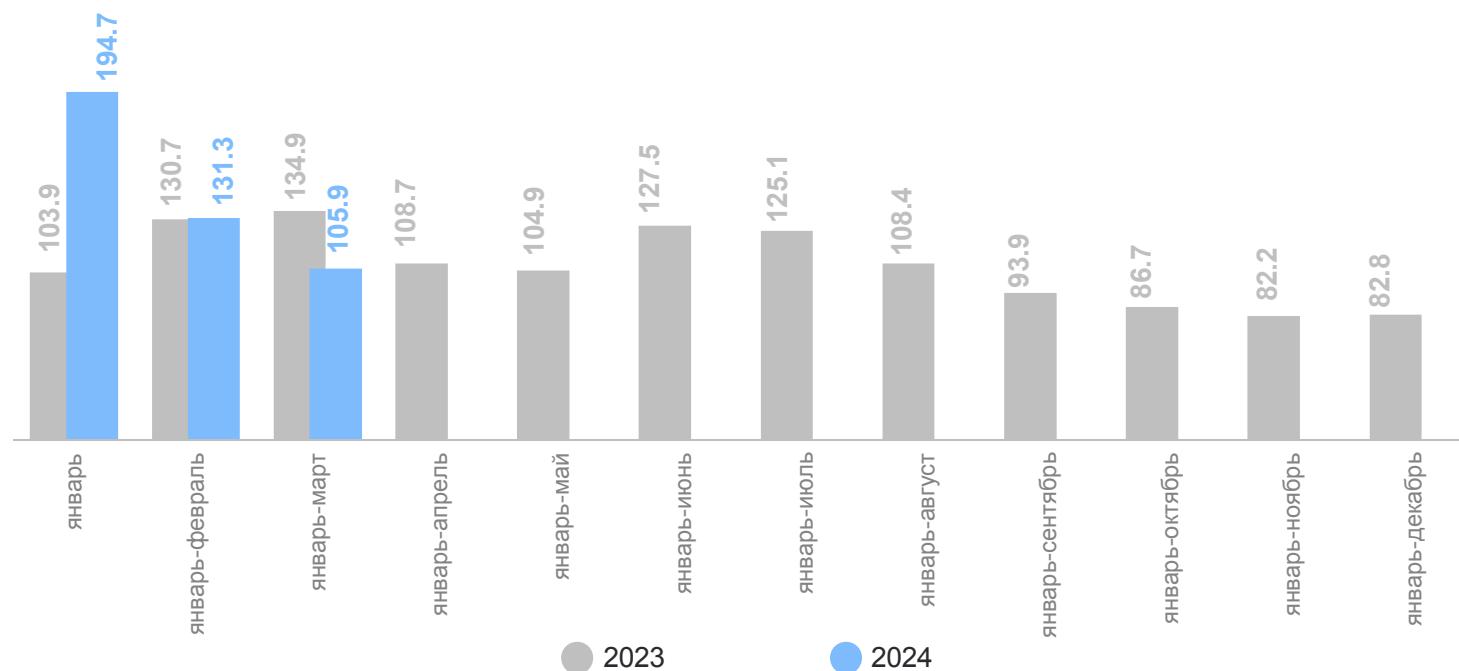
Объем работ, выполненных по виду деятельности «Строительство»

**4 363.9**

млн рублей

изменение, % к январю-марту 2023 года

**105.9**



# ОБЪЕМ РАБОТ, ВЫПОЛНЕННЫХ ПО ВИДУ ДЕЯТЕЛЬНОСТИ «СТРОИТЕЛЬСТВО»

МОРДОВИЯСТАТ

период с начала 2024 г. и 2023 г., индекс физического объема к соответствующему периоду предыдущего года, %

март 2024 г.

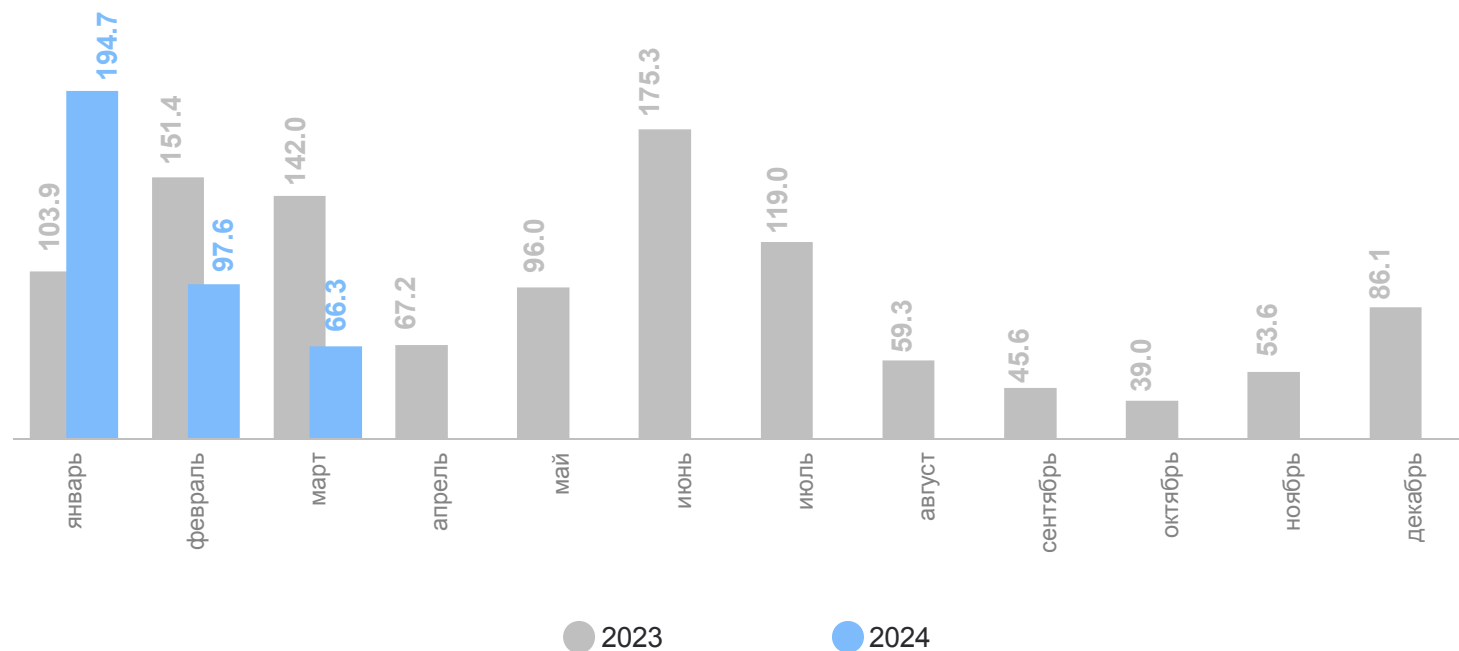
Объем работ, выполненных по виду деятельности «Строительство»

**1 067.1**

млн рублей

изменение, % к марту 2023 года

**66.3**



# СТРУКТУРА ОБЪЕМА РАБОТ ПО ДОГОВОРАМ СТРОИТЕЛЬНОГО ПОДРЯДА

январь-март 2024 г.

МОРДОВИЯСТАТ



Всего по Республике Мордовия

**1 527.8** млн рублей

В том числе

Строительство зданий

**554.8** млн рублей

Строительство инженерных сооружений

**731.7** млн рублей

Работы строительные специализированные

**241.3** млн рублей



# ИНДЕКС ФИЗИЧЕСКОГО ОБЪЕМА ПО ВИДУ ДЕЯТЕЛЬНОСТИ «СТРОИТЕЛЬСТВО»

МОРДОВИЯСТАТ

январь-март 2024 г. к соответствующему периоду 2023 г., %

## Рейтинг регионов ПФО



5 субъектов  
значение индекса  
больше, чем по ПФО

9 субъектов  
значение индекса  
меньше, чем по ПФО

**2**

**Строительство жилых домов**

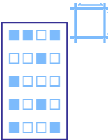




# СТРОИТЕЛЬСТВО ЖИЛЫХ ДОМОВ

январь-март 2024 г.

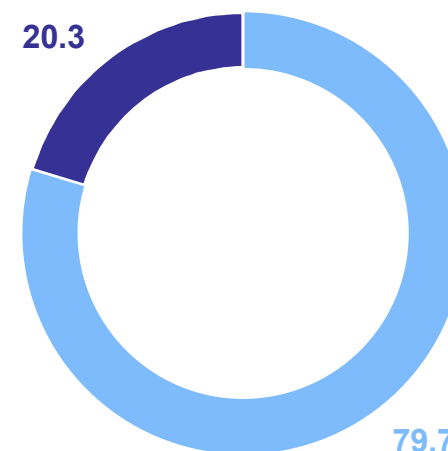
МОРДОВИЯСТАТ

Структура введенных жилых домов по категориям застройщиков, %

	Всего	<b>91.1</b> ТЫС. КВ. М.	↓	<b>84.6%</b>
	Юридическими лицами	<b>18.5</b> ТЫС. КВ. М.	↓	<b>33.1%</b>
	Индивидуальными застройщиками	<b>72.6</b> ТЫС. КВ. М.	↑	<b>140.4%</b>

● Понижение

● Повышение



● Юридические лица

● Индивидуальные застройщики

# СТРОИТЕЛЬСТВО ЖИЛЫХ ДОМОВ

период с начала 2024 г. и 2023 г., темп роста (снижения) к соответствующему периоду предыдущего года, %

**МОРДОВИЯСТАТ**

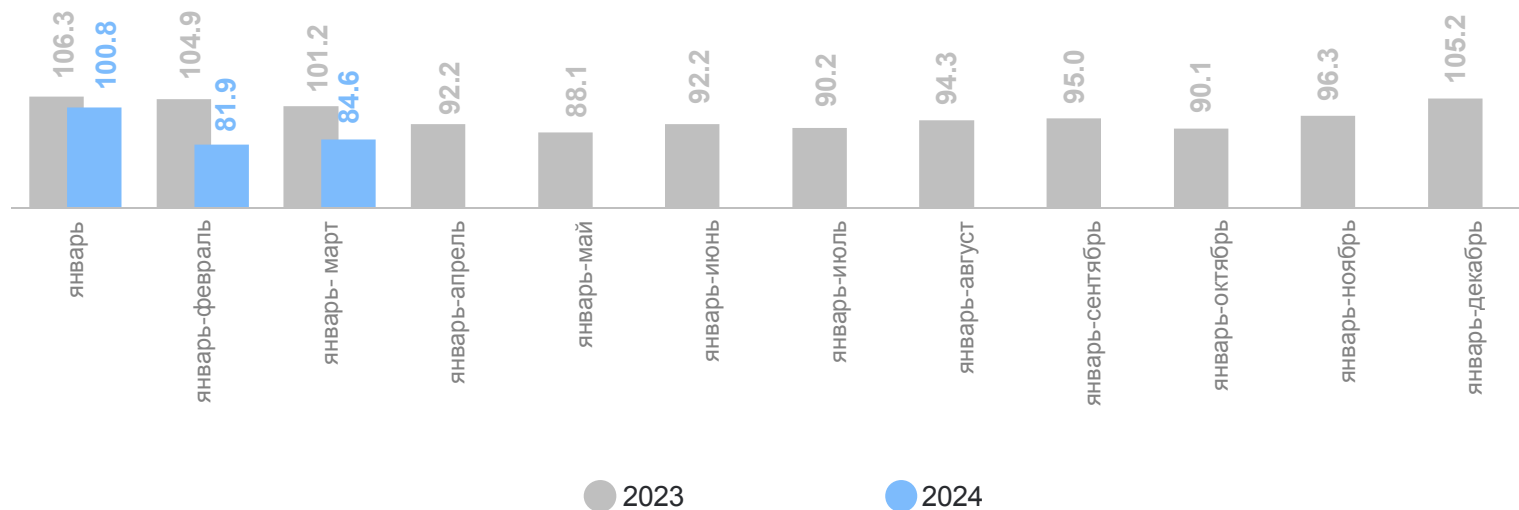
январь-март 2024 г.

Введено жилых зданий

**515** единиц

**91.1** тыс. кв. м. общей площади жилых помещений

**84.6%** к соответствующему периоду прошлого года



# ИНДИВИДУАЛЬНОЕ ЖИЛИЩНОЕ СТРОИТЕЛЬСТВО

МОРДОВИЯСТАТ

период с начала 2024 г. и 2023 г., темп роста (снижения) к соответствующему периоду предыдущего года, %

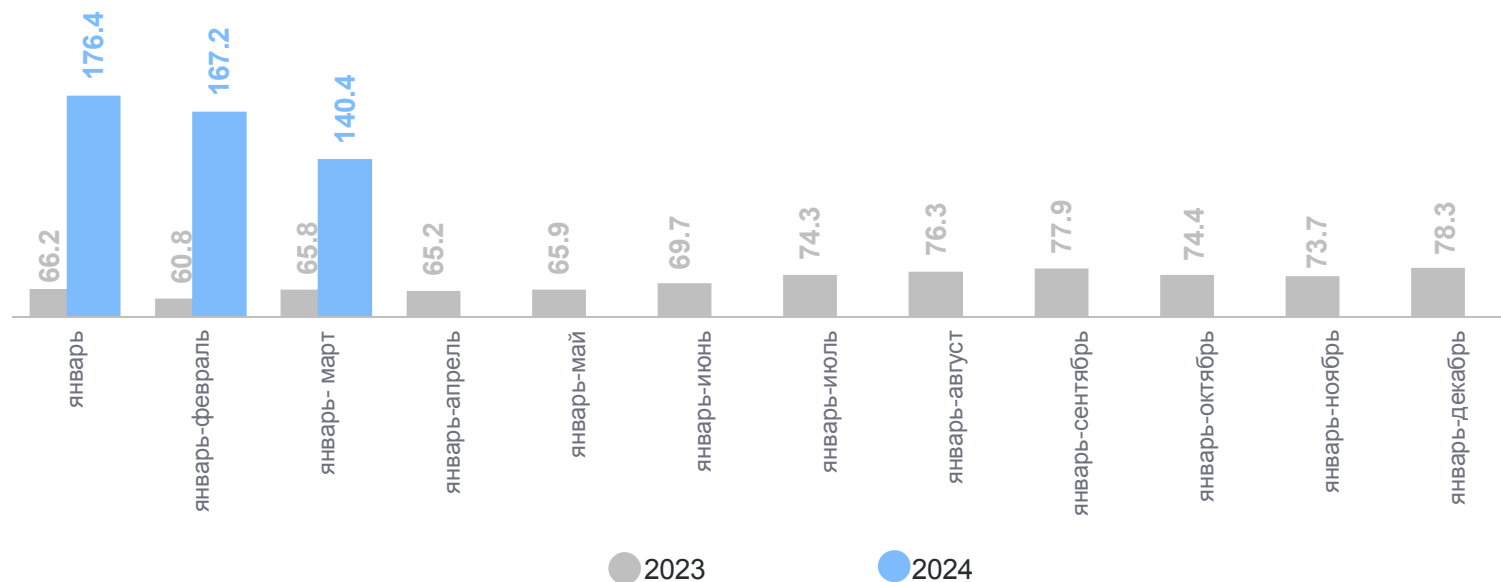
январь-март 2024 г.

Введено жилых зданий

**508** единиц

**72.6** тыс. кв. м. общей площади жилых помещений

**140.4%** к соответствующему периоду прошлого года

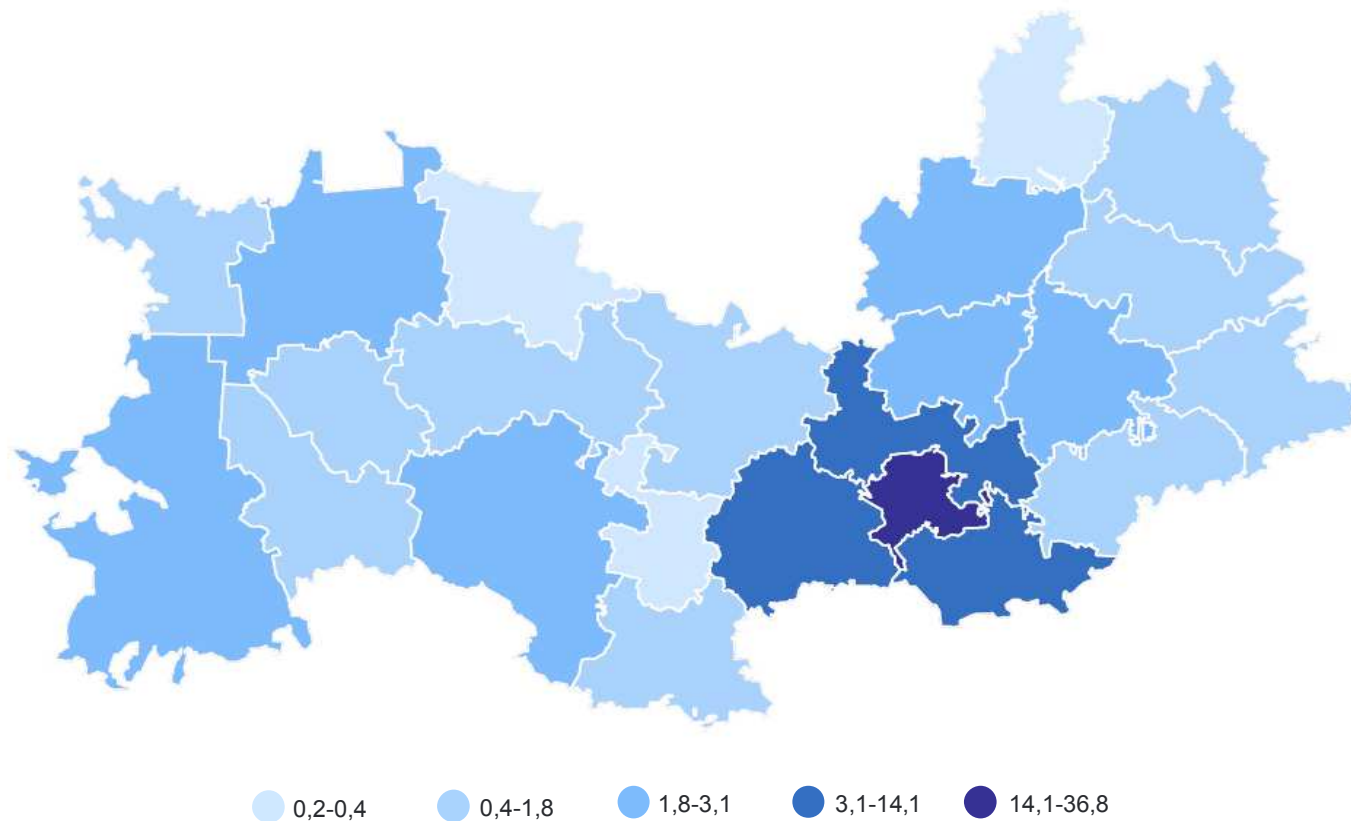


# СТРОИТЕЛЬСТВО ЖИЛЫХ ДОМОВ

январь-март 2024 г., тыс. кв. м. общей площади жилых помещений

МОРДОВИЯСТАТ

Муниципальные образования  
с наибольшими и наименьшими значениями



# СТРОИТЕЛЬСТВО ЖИЛЫХ ДОМОВ

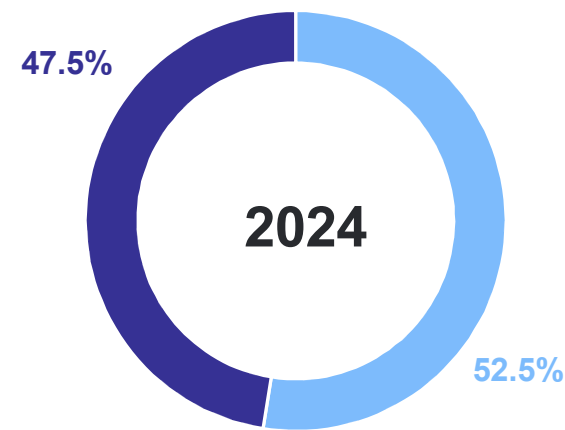
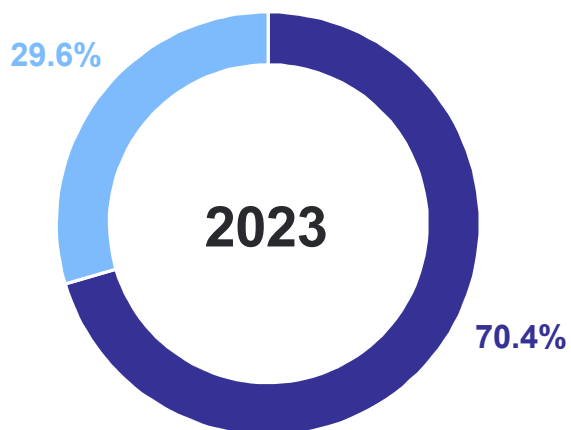
январь-март 2024 г.

МОРДОВИЯСТАТ

В сельской местности  
построено

**47.8** тыс. кв. м. общей  
площади жилых  
помещений

**150.2%** к соответствующему  
периоду прошлого  
года



● Городская местность

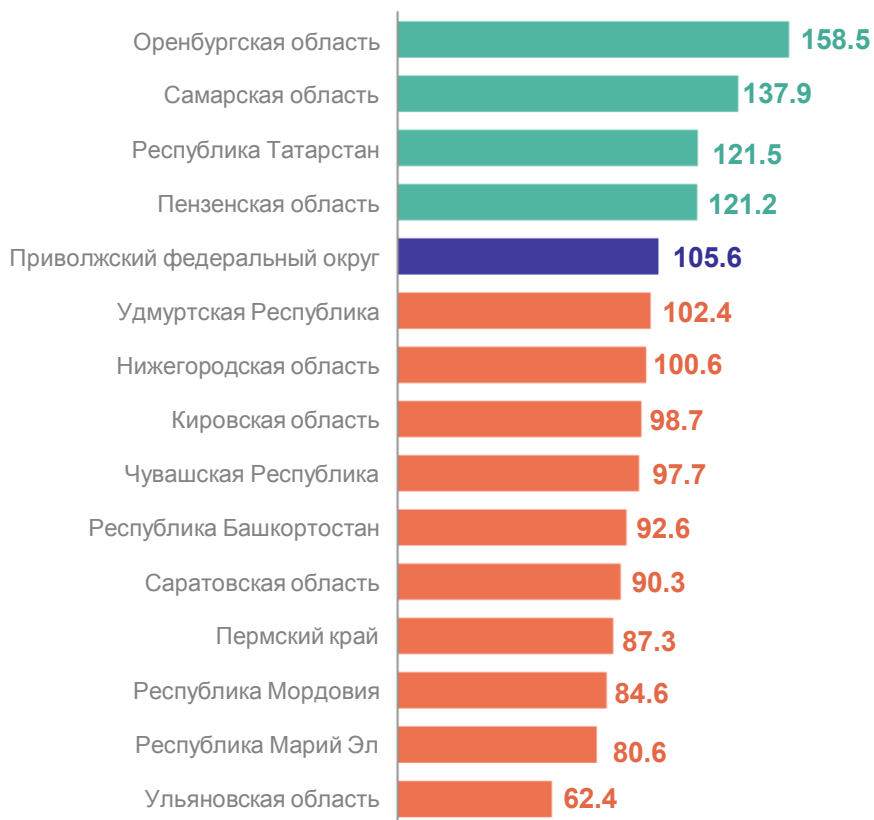
● Сельская местность

# ТЕМПЫ РОСТА (СНИЖЕНИЯ) ОБЪЕМОВ ЖИЛИЩНОГО СТРОИТЕЛЬСТВА

МОРДОВИЯСТАТ

январь-март 2024 г. к соответствующему периоду 2023 г., %

## Ввод общей площади жилых помещений



## Из общего объема - введено населением

